

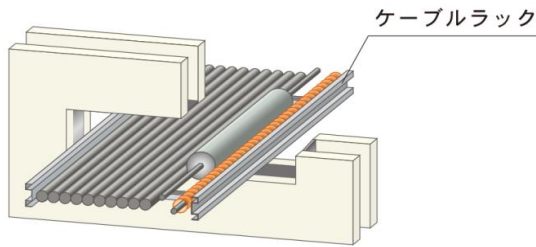
国土交通大臣認定 PS060WL-0868

使用材料 … フラマボード、 フラマFBパテ

施工手順

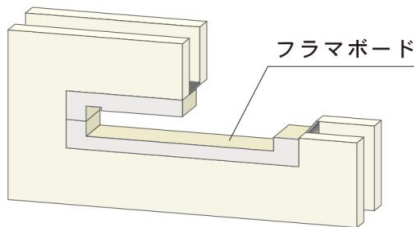
① 施工前

- ・開口、貫通物、占積率等の適用範囲を確認する。



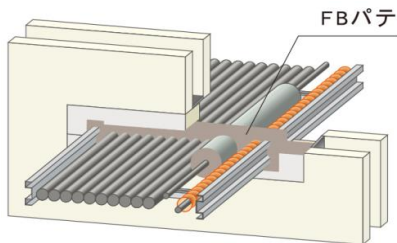
② フラマボードの設置

- ・開口部のサイズ、貫通物の形状に合わせてフラマボードを加工し、設置する。



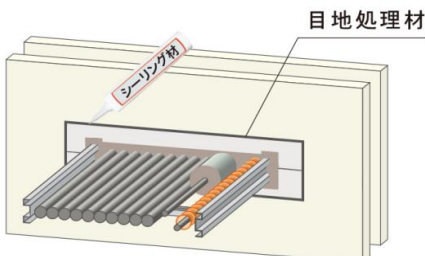
③ フラマFBパテの充填

- ・貫通物とフラマボードの隙間にフラマFBパテを充填する。



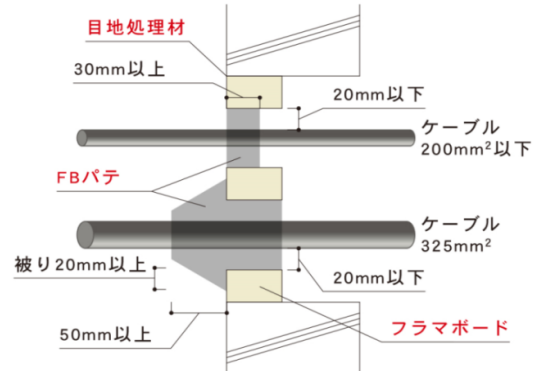
④ 目地処理材の措置

- ・開口部周囲に目地処理材を施工する。

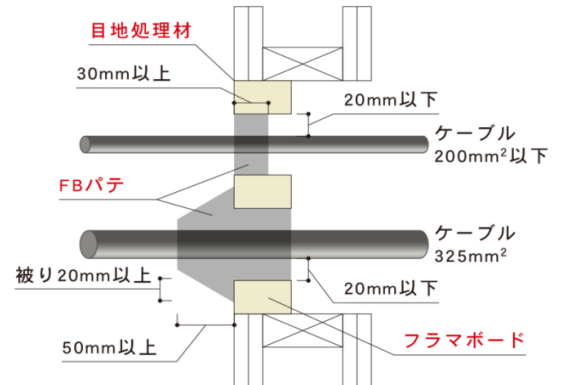


標準施工図

RC壁、ALC壁の場合

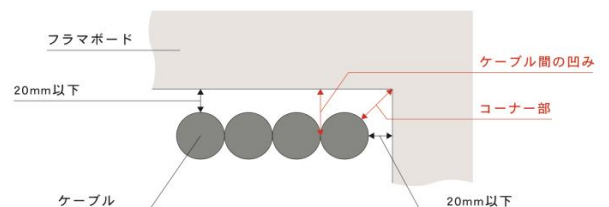


中空壁の場合



施工方法

- ・ **目地処理材**は、シリコン系シーリング材またはフラマFBパテで施工してください。
- ・ フラマボードと貫通物との隙間は原則**20mm以下**となるように調整してください。ただし、ケーブルとケーブル間の凹みやフラマボードを加工した際のコーナー部等は該当しません。



※詳細は国土交通大臣認定書をご覧ください。